

EN CHEMIN VERS LA MOBILITÉ DURABLE

Données pour la MRC de Robert-Cliche


Déplacements domicile-travail

Statistiques Canada, 2016

selon la destination


38 %

à l'intérieur de la municipalité de résidence





18 %

à l'extérieur de la municipalité de résidence, mais à l'intérieur de la MRC



44 %

à l'extérieur de la MRC de résidence



84 % seul en auto

10 % auto 2 pers. ou +

0,2 % transport collectif

5 % transport actif

selon le mode

Évolution démographique 2020-2041

Institut de la statistique du Québec, 2021

Population totale - **0,9 %**

Variation des 65 ans et + + **22,6 %**

Évolution du parc automobile 2012-2020

SAAQ, 2021

59 % AUGMENTATION DU NOMBRE DE CAMIONS LÉGERS (VUS, minifourgonnettes, camionnettes) enregistrés en Chaudière-Appalaches

10 % AUGMENTATION DU NOMBRE DE VÉHICULES DE PROMENADE (AUTOMOBILES ET CAMIONS LÉGERS)