

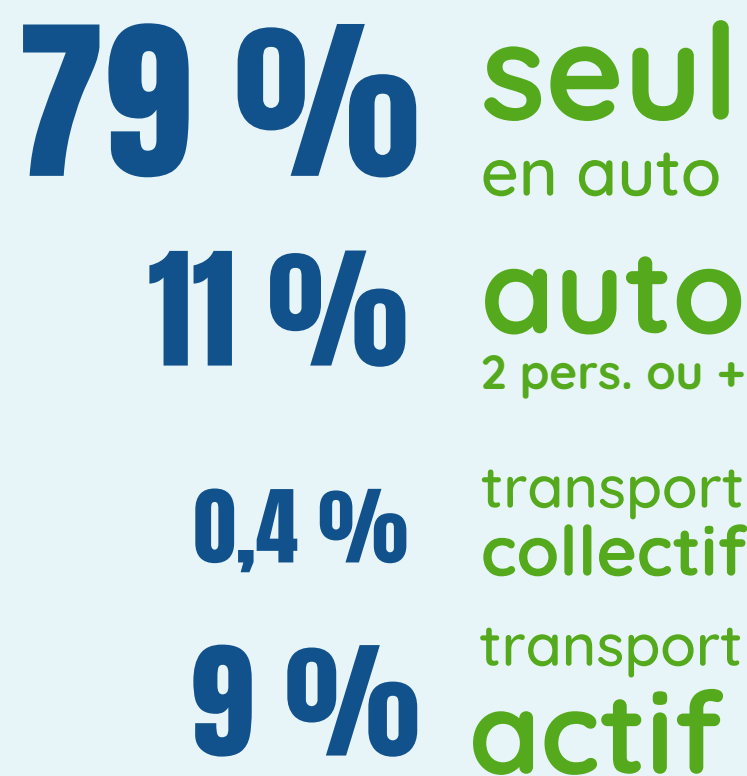

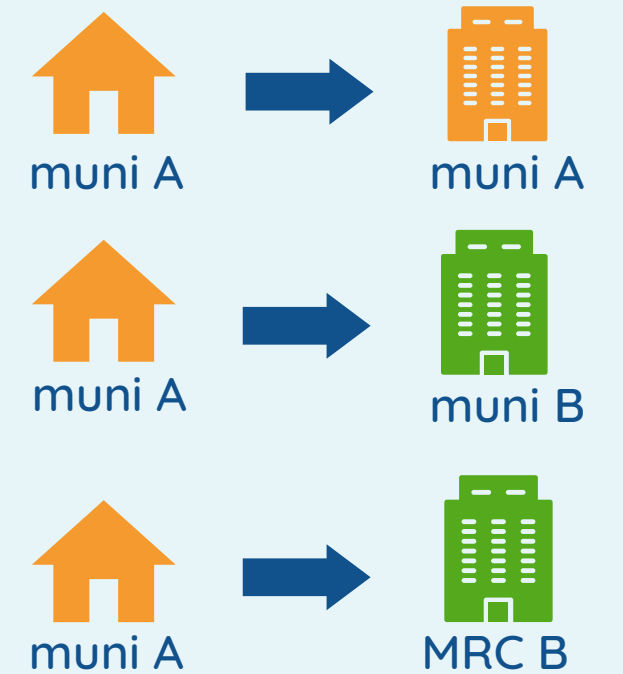
# EN CHEMIN VERS LA MOBILITÉ DURABLE

## Données pour la MRC de Montmagny

### Déplacements domicile-travail

Statistiques Canada, 2016

#### selon la destination



#### selon le mode

### Évolution démographique 2020-2041

Institut de la statistique du Québec, 2021

Population totale - **6,2 %**

Variation des 65 ans et + + **21,2 %**

### Évolution du parc automobile 2012-2020

SAAQ, 2021

**59 %** AUGMENTATION DU NOMBRE DE CAMIONS LÉGERS (VUS, minifourgonnettes, camionnettes) enregistrés en Chaudière-Appalaches

**10 %** AUGMENTATION DU NOMBRE DE VÉHICULES DE PROMENADE (AUTOMOBILES ET CAMIONS LÉGERS)