

EN CHEMIN VERS LA MOBILITÉ DURABLE

Données pour la MRC de Bellechasse


Déplacements domicile-travail

Statistiques Canada, 2016

selon la destination


27 %

à l'intérieur de la municipalité de résidence





25 %

à l'extérieur de la municipalité de résidence, mais à l'intérieur de la MRC



48 %

à l'extérieur de la MRC de résidence



79 % seul en auto

12 % auto 2 pers. ou +

0,5 % transport collectif

8 % transport actif

selon le mode

Évolution démographique 2020-2041

Institut de la statistique du Québec, 2021

Population totale **+3,8 %**

Variation des 65 ans et + **+30,5 %**

Évolution du parc automobile 2012-2020

SAAQ, 2021

59 % AUGMENTATION DU NOMBRE DE CAMIONS LÉGERS (VUS, minifourgonnettes, camionnettes) enregistrés en Chaudière-Appalaches

10 % AUGMENTATION DU NOMBRE DE VÉHICULES DE PROMENADE (AUTOMOBILES ET CAMIONS LÉGERS)